

Heidelberg

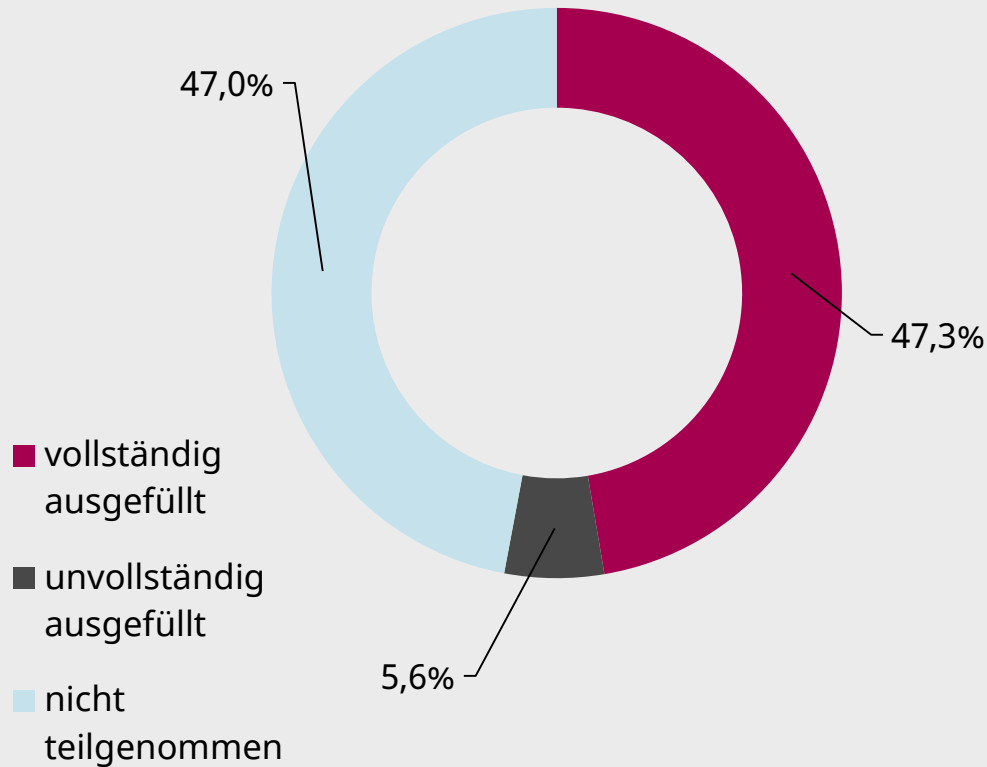


# Ergebnisse der Jugend-Umfrage in der Bahnstadt 2024

[www.heyheidelberg.de](http://www.heyheidelberg.de)

# Teilnahme an der Umfrage

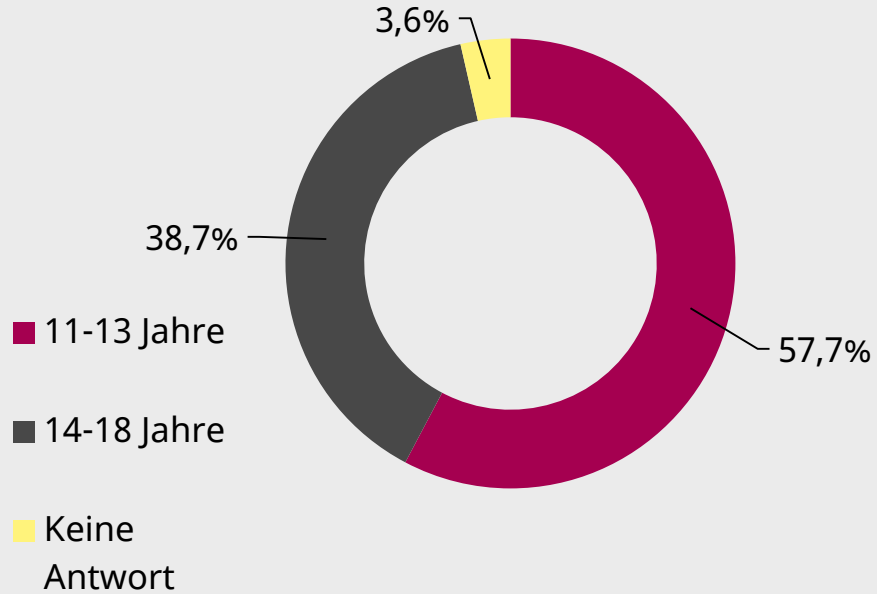
## Rücklaufquote



Insgesamt haben 168 Jugendliche im Alter von 11 bis 18 Jahren aus der Bahnstadt an der Umfrage teilgenommen. Der überwiegende Großteil von 81,5% der Befragten besucht ein Gymnasium. Weitere 20 Personen haben den Fragebogen teilweise ausgefüllt – diese Daten wurden in der Auswertung aber nicht berücksichtigt. Somit ergibt sich eine tatsächliche Rücklaufquote von 47,3 %. Dieser hohe Wert zeigt das große Interesse an der Thematik in der Bahnstadt.

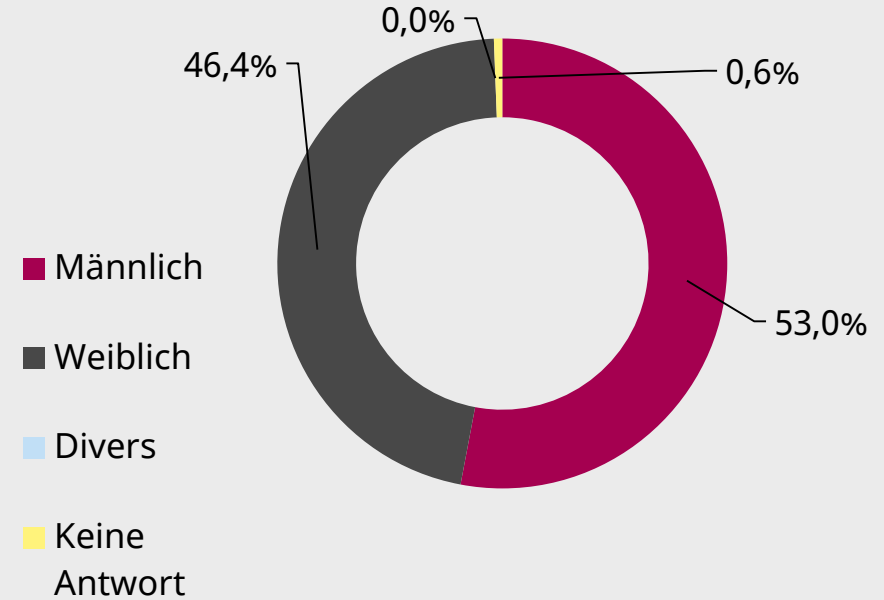
# Alter und Geschlechter

Dein Alter:



**Der Großteil der Befragten befindet sich in einer Altersspanne zwischen 11 und 13 Jahren (57,7 %). 38,7 % der Befragten sind zwischen 14 und 18 Jahren alt.**

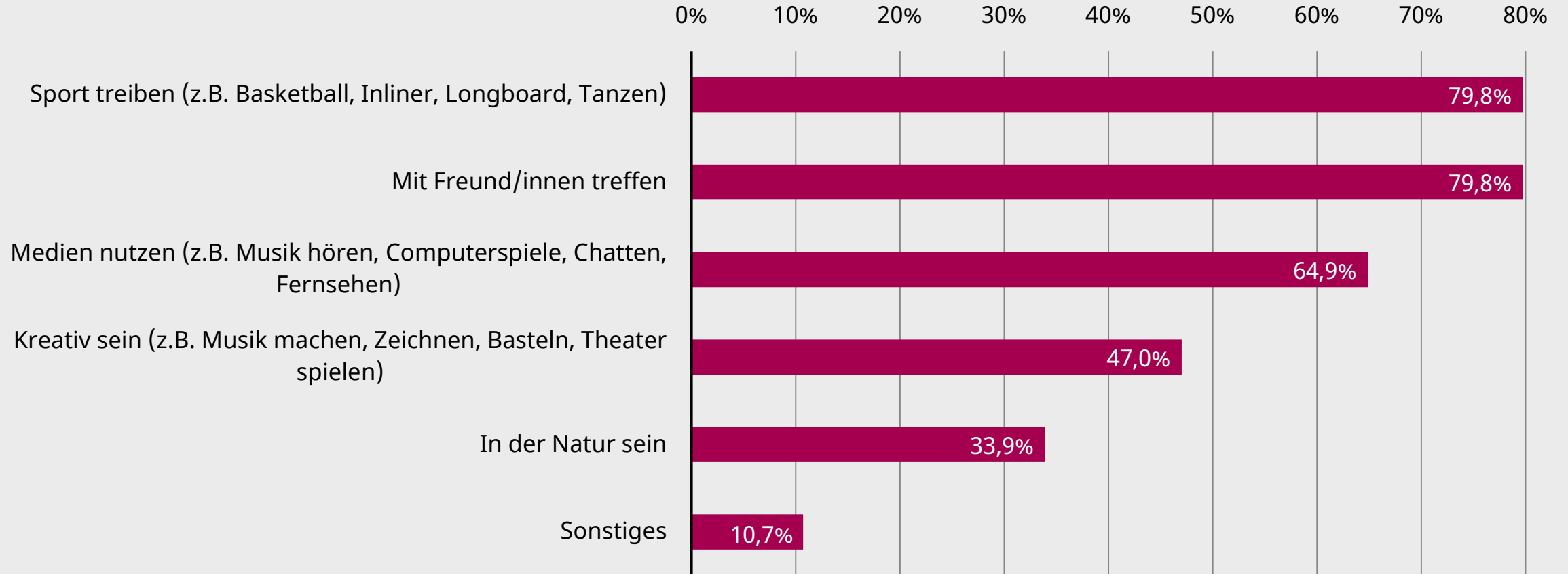
Du bist:



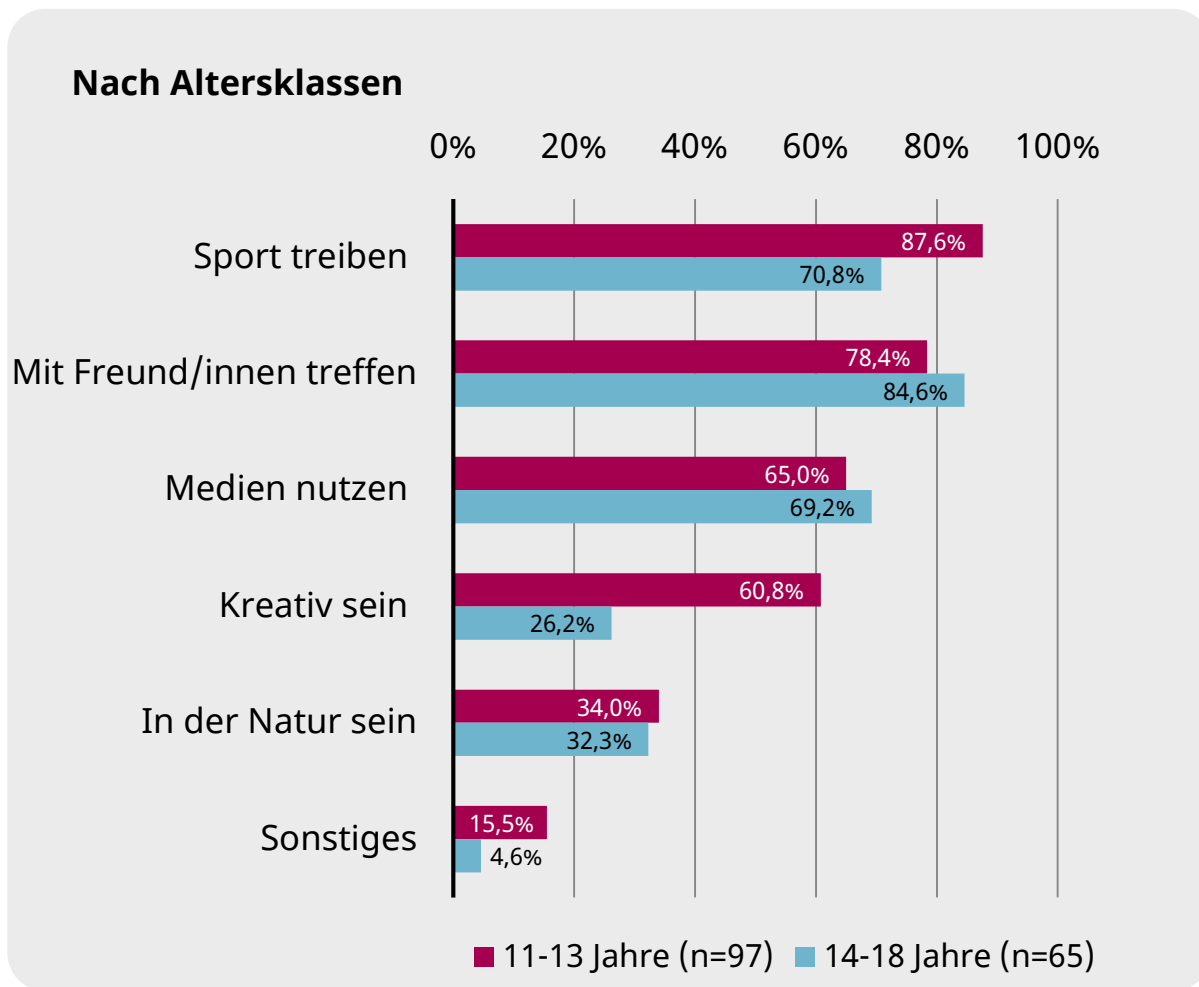
**Von allen Befragten betrachten sich 46% als weiblich und 53% als männlich. Als divers identifiziert sich keine/r der Befragten.**

# Freizeitaktivitäten

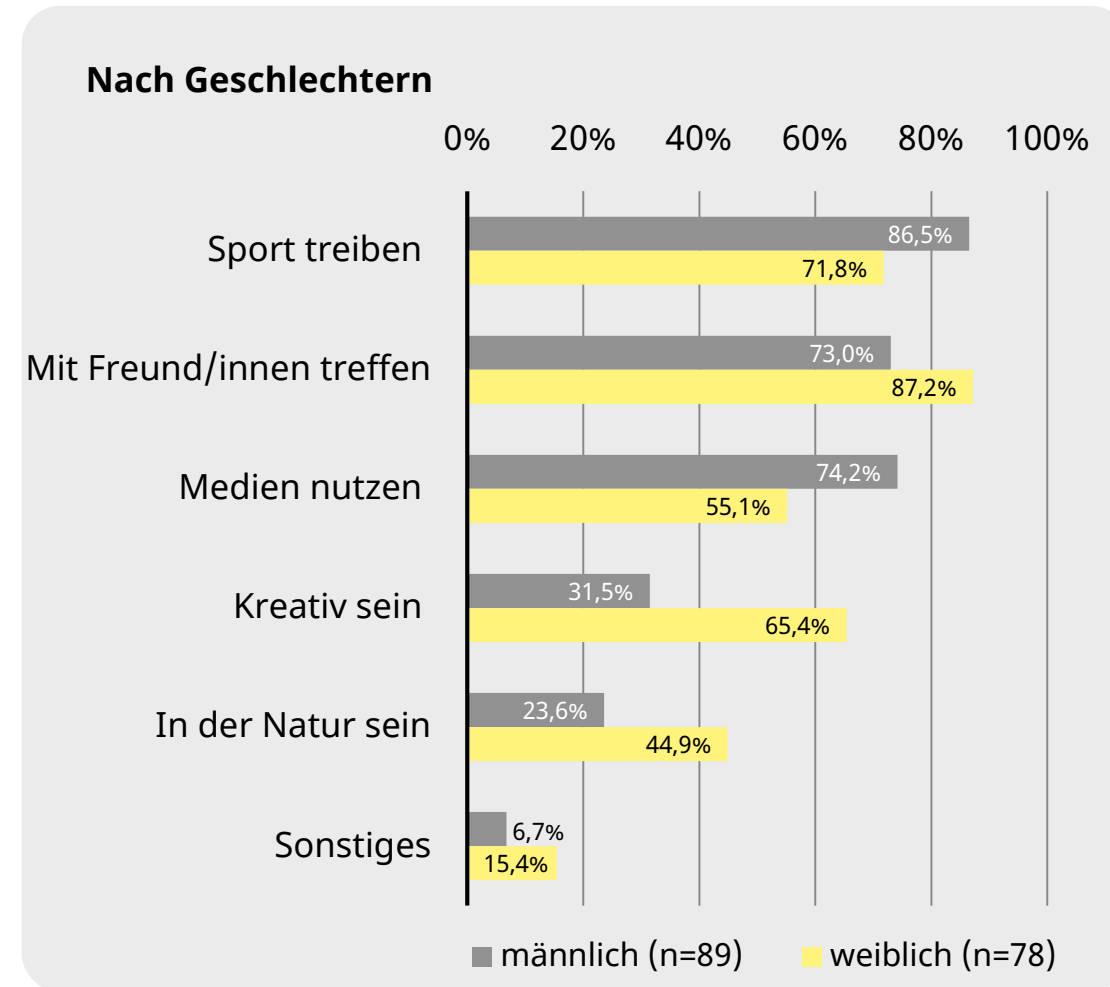
Was unternimmst du am liebsten in deiner Freizeit? (Mehrfachantworten möglich)



# Freizeitaktivitäten nach Altersklassen und Geschlechtern



Die Unterschiede zwischen den Altersklassen sind vor allem bei Sport, Kreativität und Sonstiges zu erkennen.



Die Unterschiede zwischen den Geschlechtern sind stärker vorhanden als nach Altersklassen.

# Beschreibung der Freizeitaktivitäten (mindestens zehn Nennungen)

Was unternimmst du am liebsten in deiner Freizeit?

Die meisten Beschreibungen der beliebtesten Freizeitbeschäftigungen sind **Sportaktivitäten** (vor allem Fußball, Basketball, Tennis, Schwimmen und Volleyball). Ebenso wurden verschiedene **Mediennutzungen** in der Kommentarfunktion häufig näher beschrieben (vor allem Computerspiele, Musik hören, Chatten, Fernsehen und Videos schauen auf Plattformen wie Youtube oder TikTok).

## Weitere häufige Nennungen:

Im kreativen Bereich wurde vor allem Zeichnen und Musik machen als Aktivität erwähnt, aber auch Malen und Basteln wurde häufiger genannt.

## Freizeitwünsche

Was würdest du gerne in deiner Freizeit machen, hast aber keine Möglichkeit dazu? (n=95)

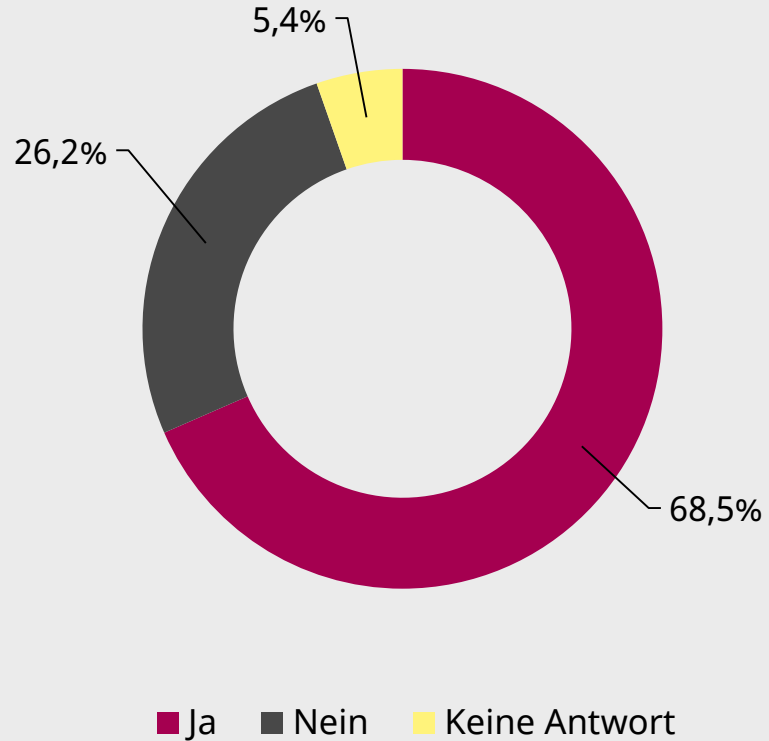
Bei dieser Frage nannten die Jugendlichen am häufigsten:

- Basketball (17 Nennungen)
- Im Grünen aufhalten (8)
- Fußball (7)
- Jugendtreff besuchen (6)
- Tischtennis (5)
- Volleyball (4)
- Skate Park (4)
- Abenteuerspielplatz (4)
- Ski/Snowboard (4)

Darüber hinaus wurden viele verschiedene Aktivitäten einzeln genannt.

# Vereinsmitgliedschaft

Bist du Mitglied in einem oder mehreren Vereinen?



Der Großteil der Befragten ist in einem oder mehreren Vereinen Mitglied (68,5 %).

## Unterscheidung nach Altersklassen und Geschlechtern:

- In der Altersklasse 11-13 Jahre sind 77,3 % in mindestens einem Verein
- In der Altersklasse 14-18 Jahre sind 56,9 % in mindestens einem Verein
- Nach Geschlechtern sind keine nennenswerten Unterschiede in Vereinsmitgliedschaften zu erkennen



# Vereinszugehörigkeiten

In welchem oder welchen Verein(en) bist du? (n=115)

Die Befragten, die angegeben haben, in einem Verein zu sein, konnten die Vereinszugehörigkeit angeben. Die allermeisten der genannten Vereine haben einen Sportbezug.

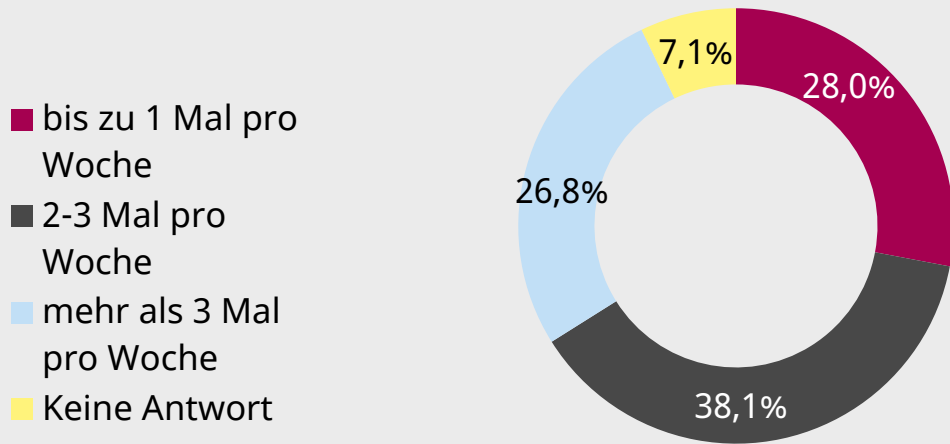
## Top 5 Vereine:

- HTV (26 Nennungen)
- TSG Rohrbach (12)
- SG Kirchheim (8)
- SV Nikar (8)
- TSV Pfaffengrund (7)

Es wurden zahlreiche weitere Vereinszugehörigkeiten und Einrichtungen der Jugendarbeit einzeln aufgezählt.

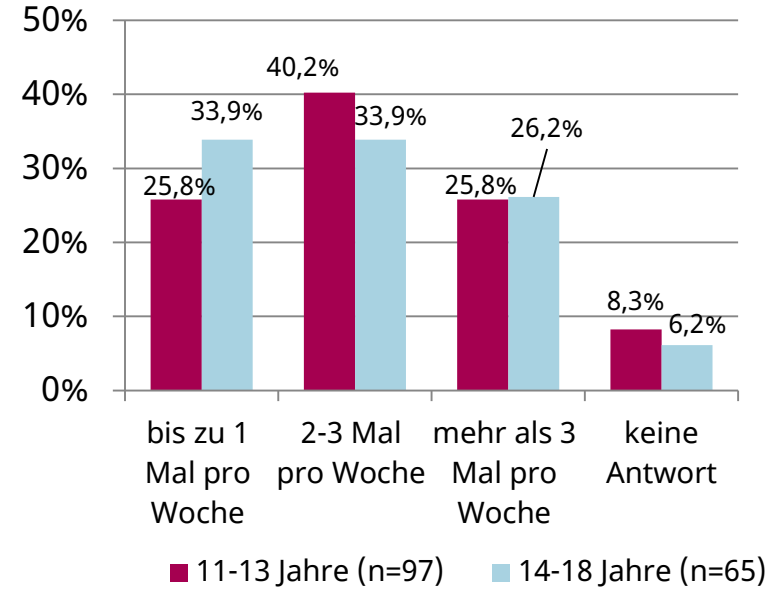
# Treffen mit Freund/innen außerhalb der Schule

Wie oft triffst du dich mit deinen Freund/innen außerhalb der Schule?

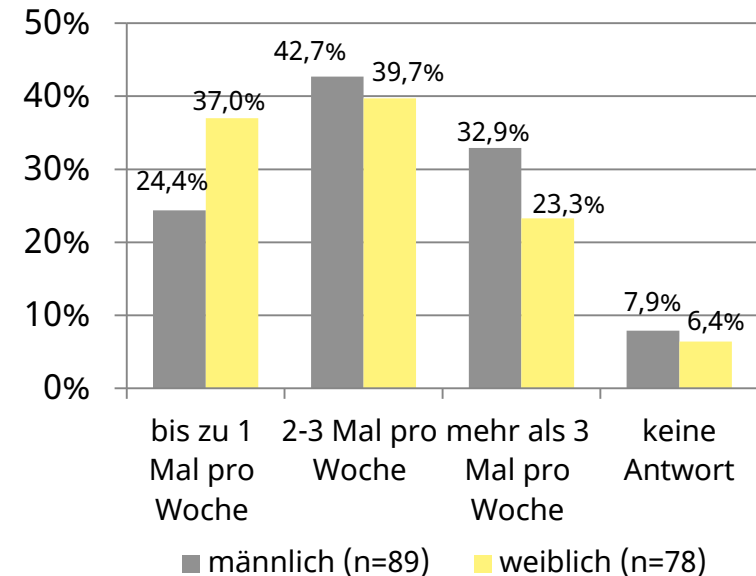


**Tendenziell treffen sich die 11-13-jährigen Befragten häufiger mit ihren Freund/innen als die 14-18-jährigen. Männliche Jugendliche treffen sich in dieser Umfrage häufiger mit ihren Freund/innen als weibliche Jugendliche.**

## Nach Alter

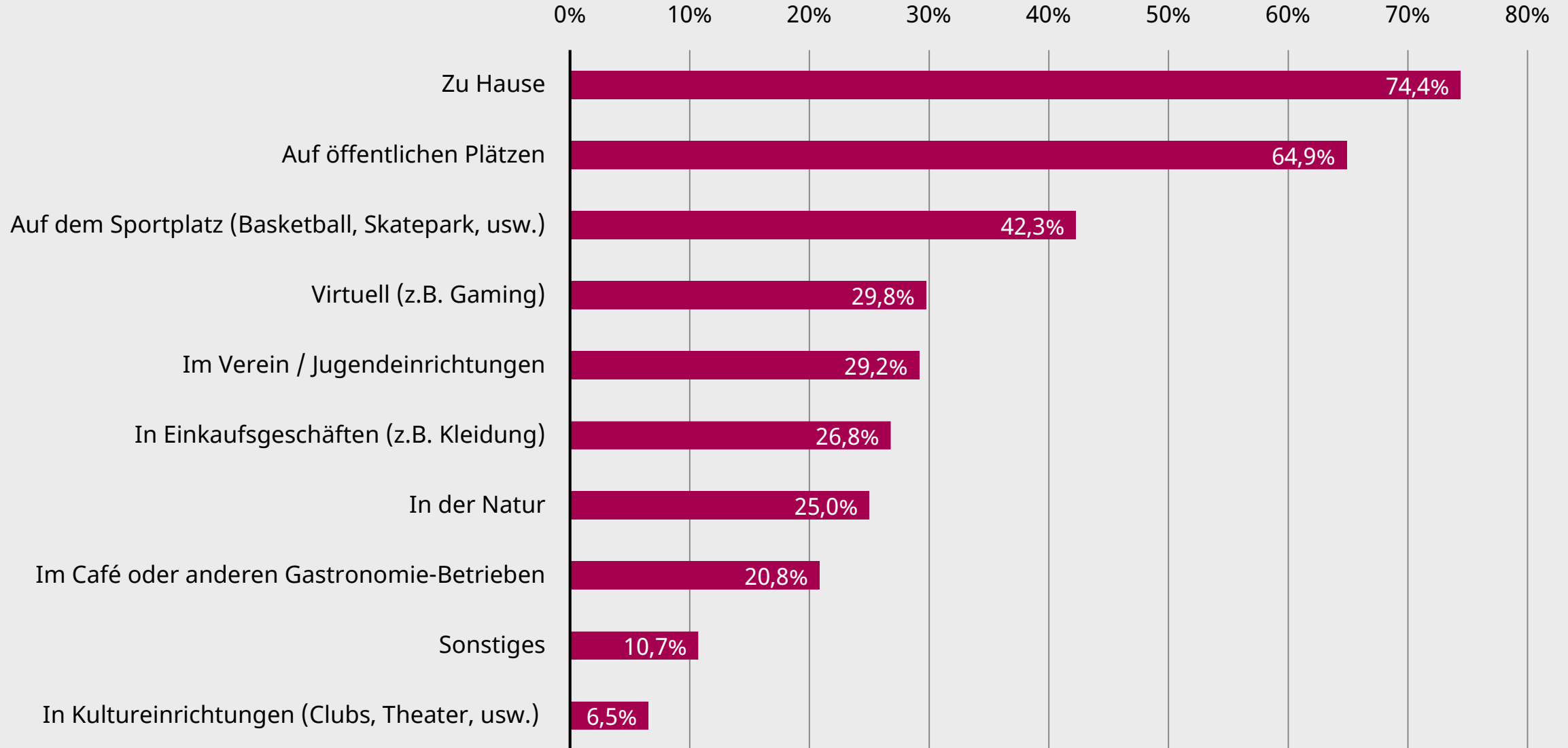


## Nach Geschlechtern



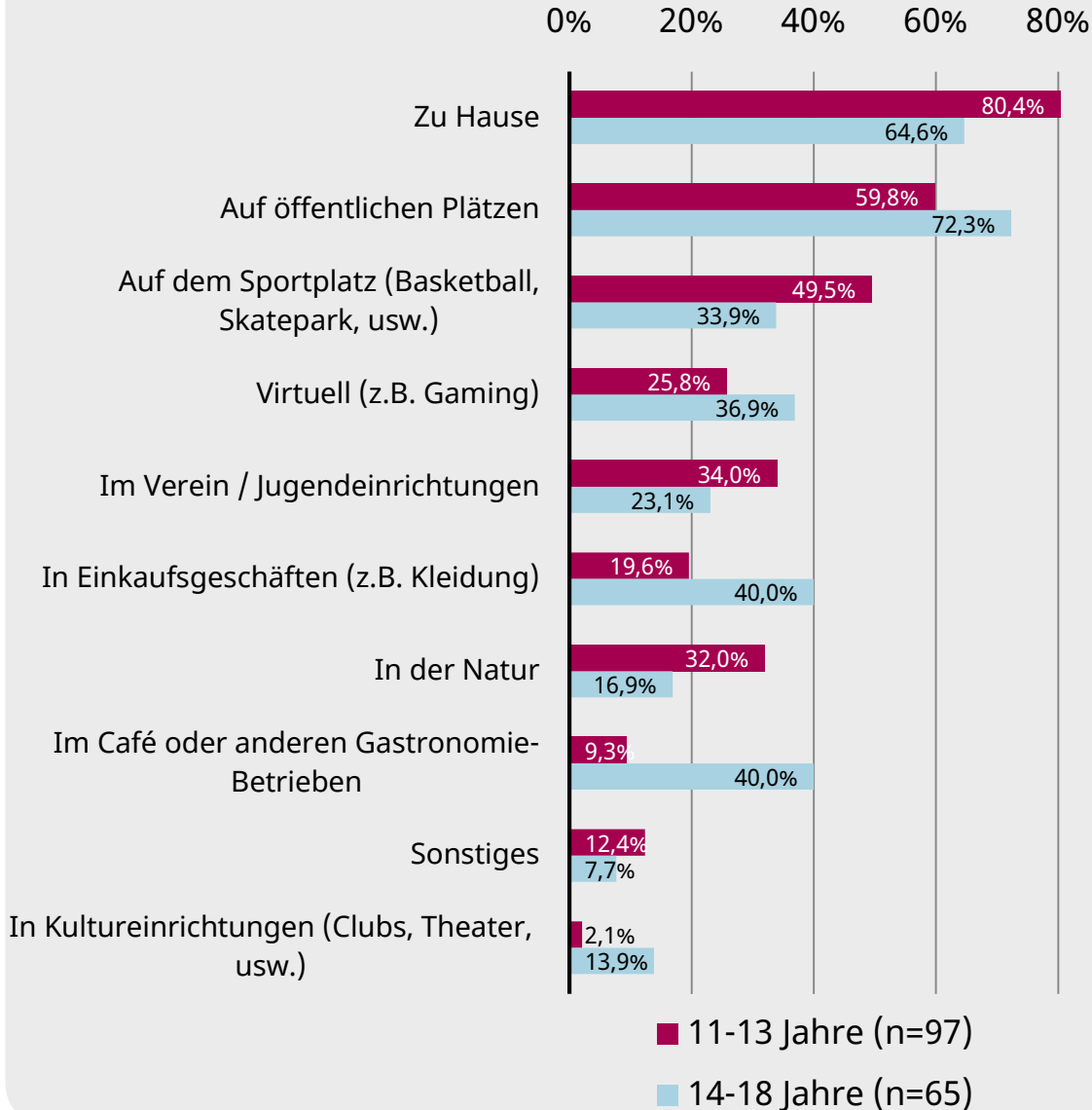
# Treffpunkte mit Freund/innen

Wo triffst du dich mit deinen Freund/innen? (Mehrfachantworten möglich)

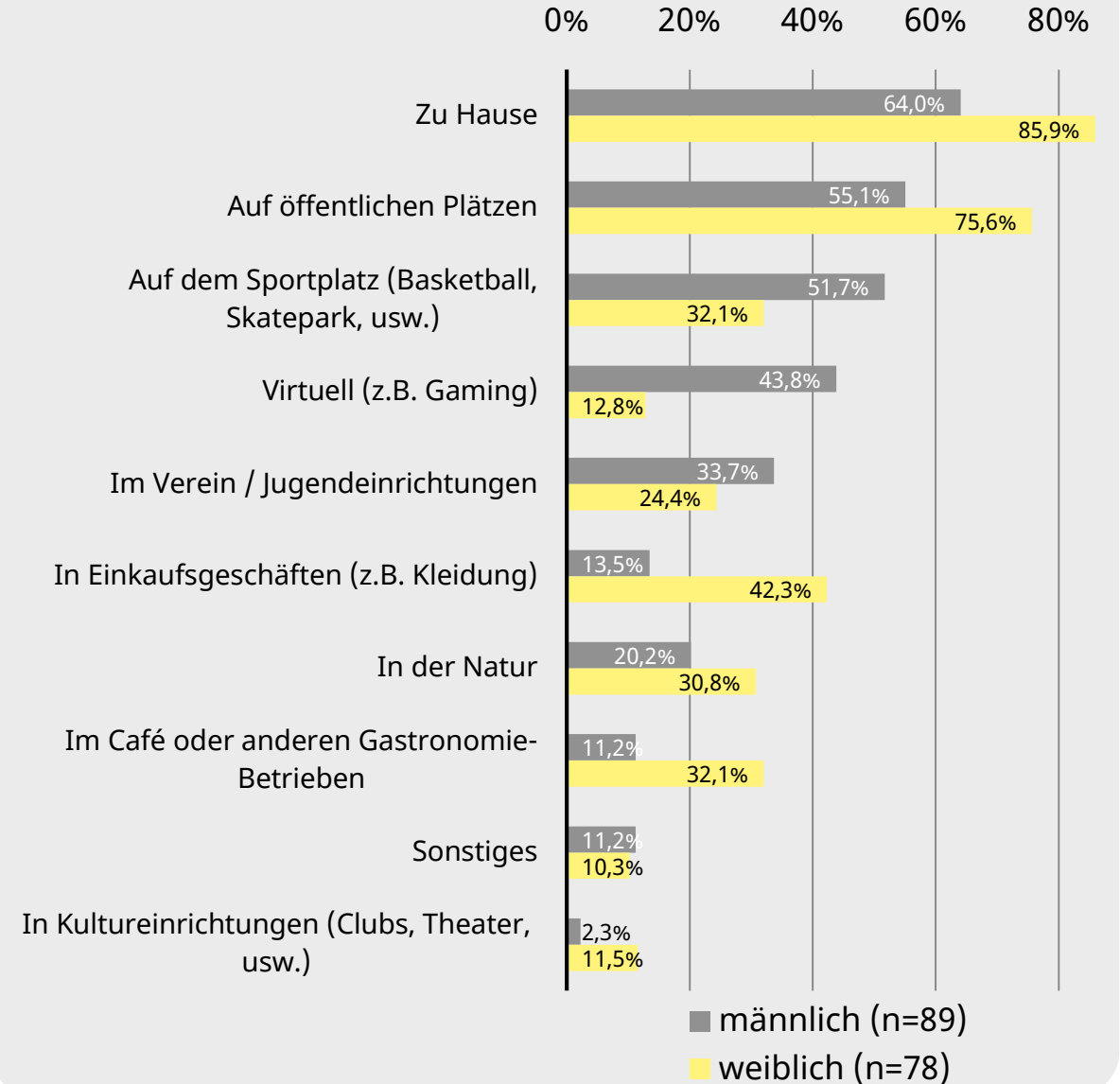


# Treffpunkte mit Freund/innen nach Altersklassen und Geschlechtern

## Nach Altersklassen



## Nach Geschlechtern



# WLAN bei Treffpunkten

Wie wichtig ist es dir, dass beim Treffpunkt mit deinen Freund/innen freies WLAN zur Verfügung steht?



Insgesamt finden die Befragten frei zugängliches WLAN zu 41,1 % überwiegend wichtig (sehr wichtig und eher wichtig) und zu 55,4 % überwiegend unwichtig (eher unwichtig und sehr unwichtig).

## Nach Altersklassen und Geschlechtern:

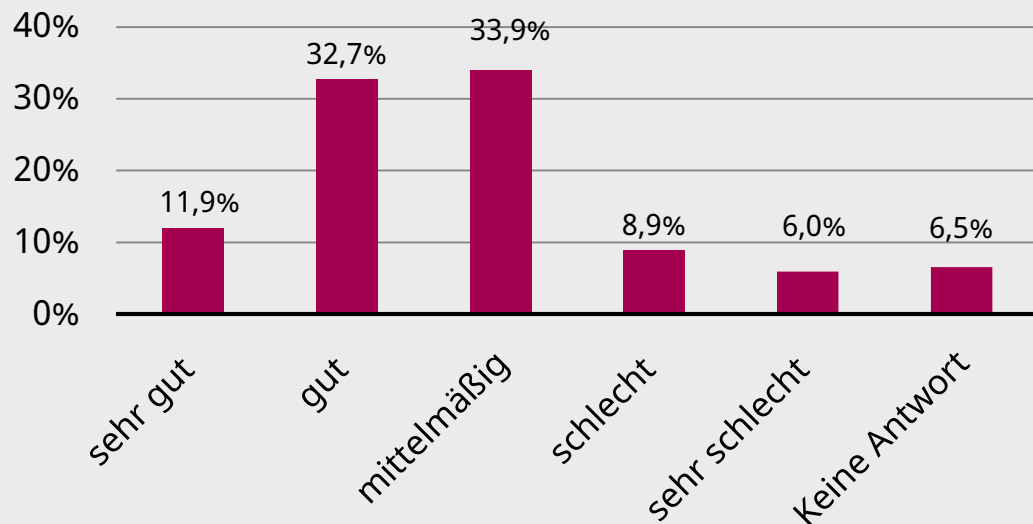
Altersklasse 11-13: 31,9 % überwiegend wichtig und 68,2 % überwiegend unwichtig

Altersklasse 14-18: 58,3 % überwiegend wichtig und 41,6 % überwiegend unwichtig

Es ist keine deutliche Differenz zwischen den Geschlechtern zu erkennen

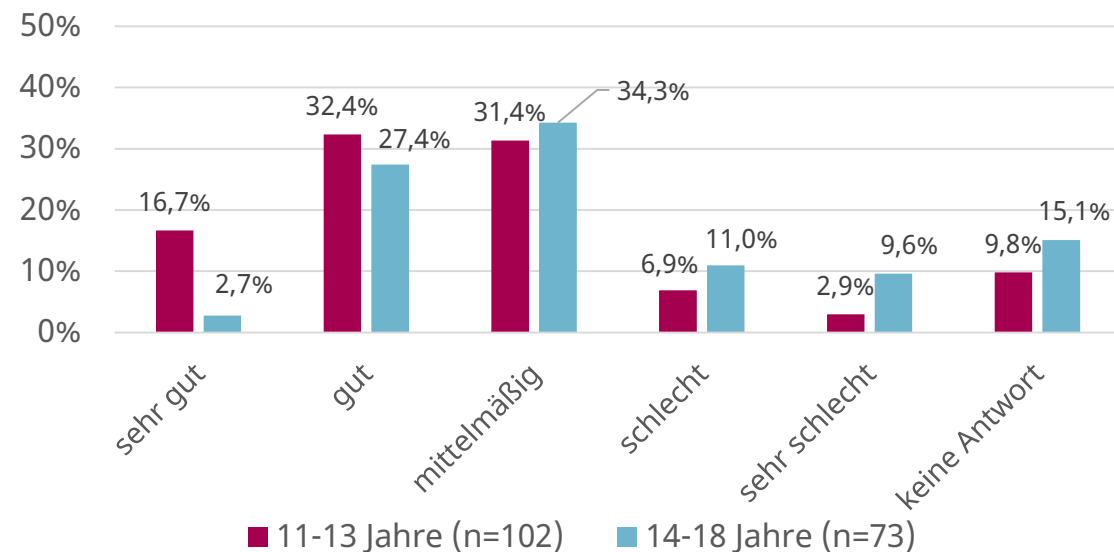
# Spiel- und Freizeitangebot in der Bahnstadt

Wie findest du das Spiel- und Freizeitangebot für Jugendliche in der Bahnstadt?

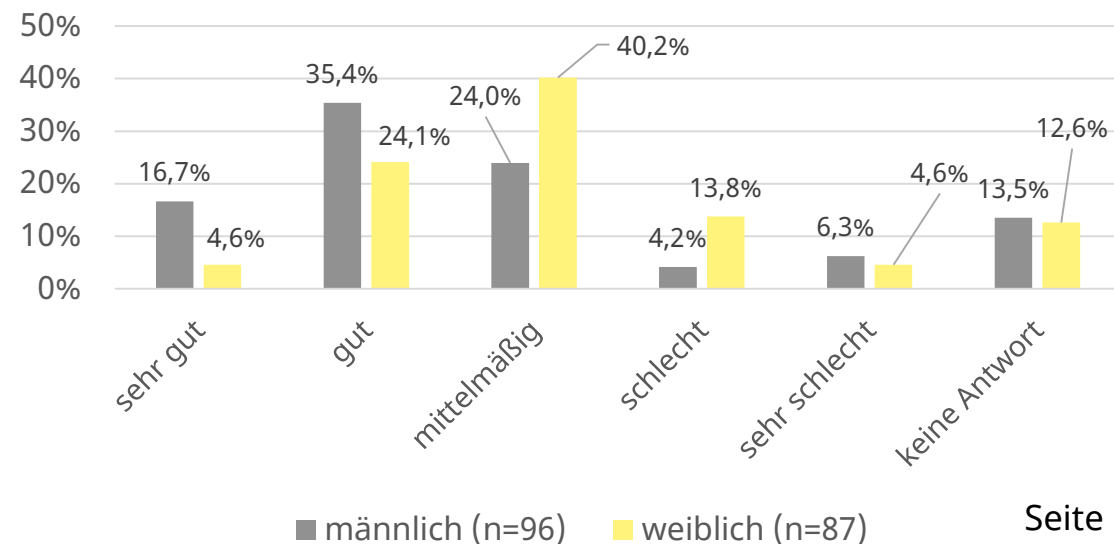


Insgesamt finden 44,7 % der Befragten das Spiel- und Freizeitangebot überwiegend gut (sehr gut und gut). In der Unterscheidung nach Altersklassen ist zu sehen, dass gerade 11-13-jährige zu einem nennenswerten Anteil das Angebot als sehr gut bewerten. Weibliche Jugendliche bewerten das Angebot hingegen weniger positiv als männliche.

## Nach Altersklasse

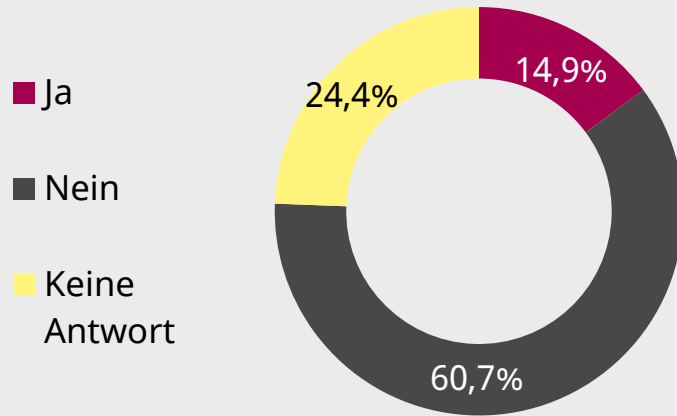


## Nach Geschlechtern



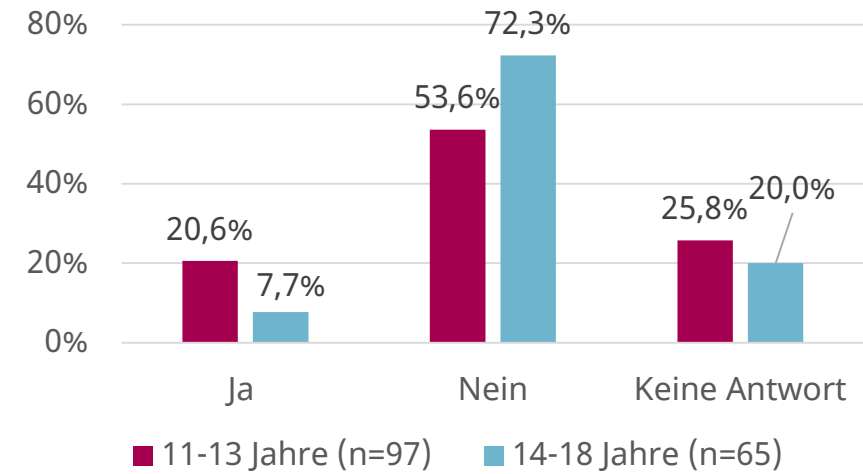
# Jugendtreffs

## Nutzt du Angebote Heidelberger Jugendtreffs?

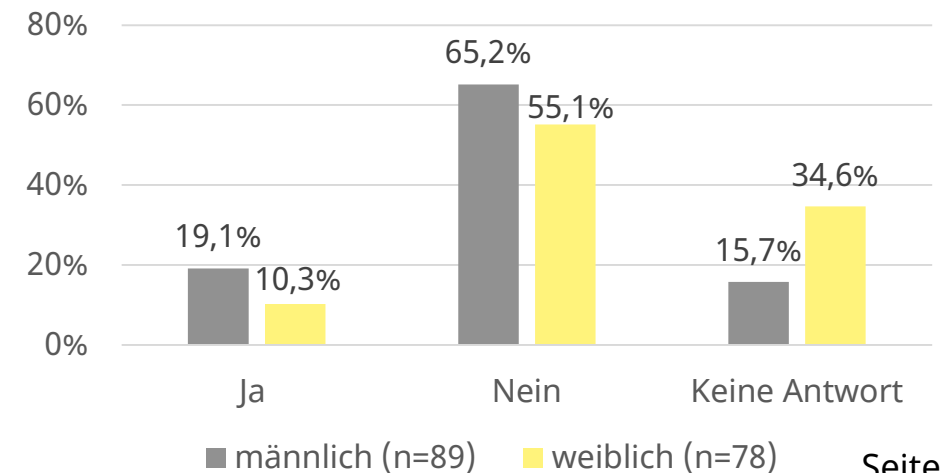


**Der Großteil der Befragten besucht keine Jugendtreffs in Heidelberg und der hohe Anteil derjenigen ohne Antwort lässt darauf deuten, dass Jugendtreffs als Freizeitorte nicht bekannt sind. Da es in der Bahnstadt kein festes Angebot gibt, ist diese Tendenz nicht verwunderlich.**

## Nach Altersklassen



## Nach Geschlechtern



## Jugendtreff(nicht)nutzung

Welchen oder welche Heidelberger Jugendtreff(s) besuchst du? & Aus welchen Gründen besuchst du keinen Jugendtreff?

Wenn Jugendtreffs von Bahnstädter Jugendlichen besucht werden (n=24), dann sind es vor allem das Haus der Jugend (12 Nennungen) und City Cult (5 Nennungen).

50 der 102 Befragten, die keinen Jugendtreff besuchen, haben geantwortet, warum sie nicht dorthin gehen.

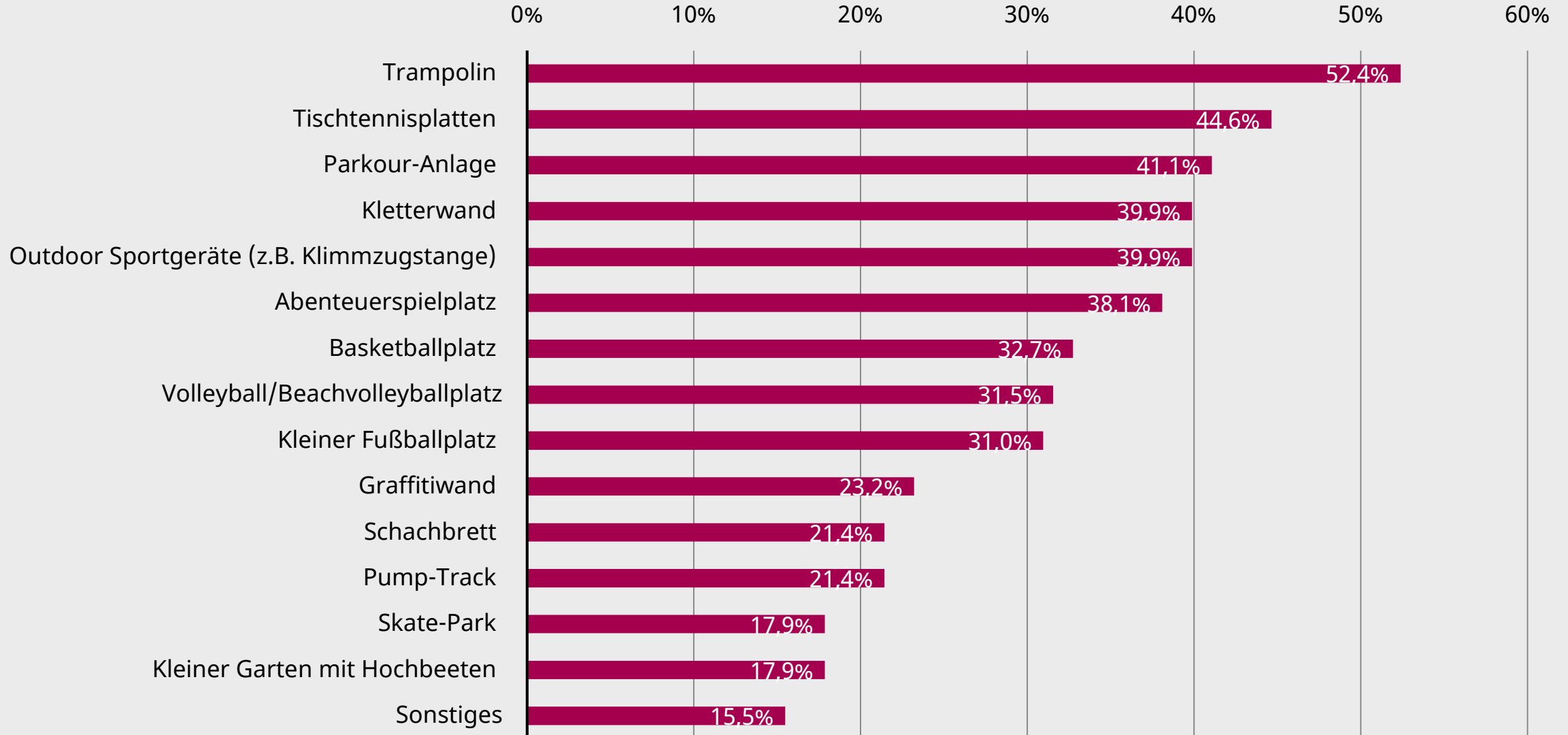
### Gründe für Nichtnutzung:

- Weiß nicht, was ein Jugendtreff ist (12 Nennungen)
- Weiß nicht, wo ein Jugendtreff ist (11)
- Kein Bedarf (10)
- Zu weit weg (9)
- Ungünstige Öffnungszeiten (4) und unattraktives Angebot (4)



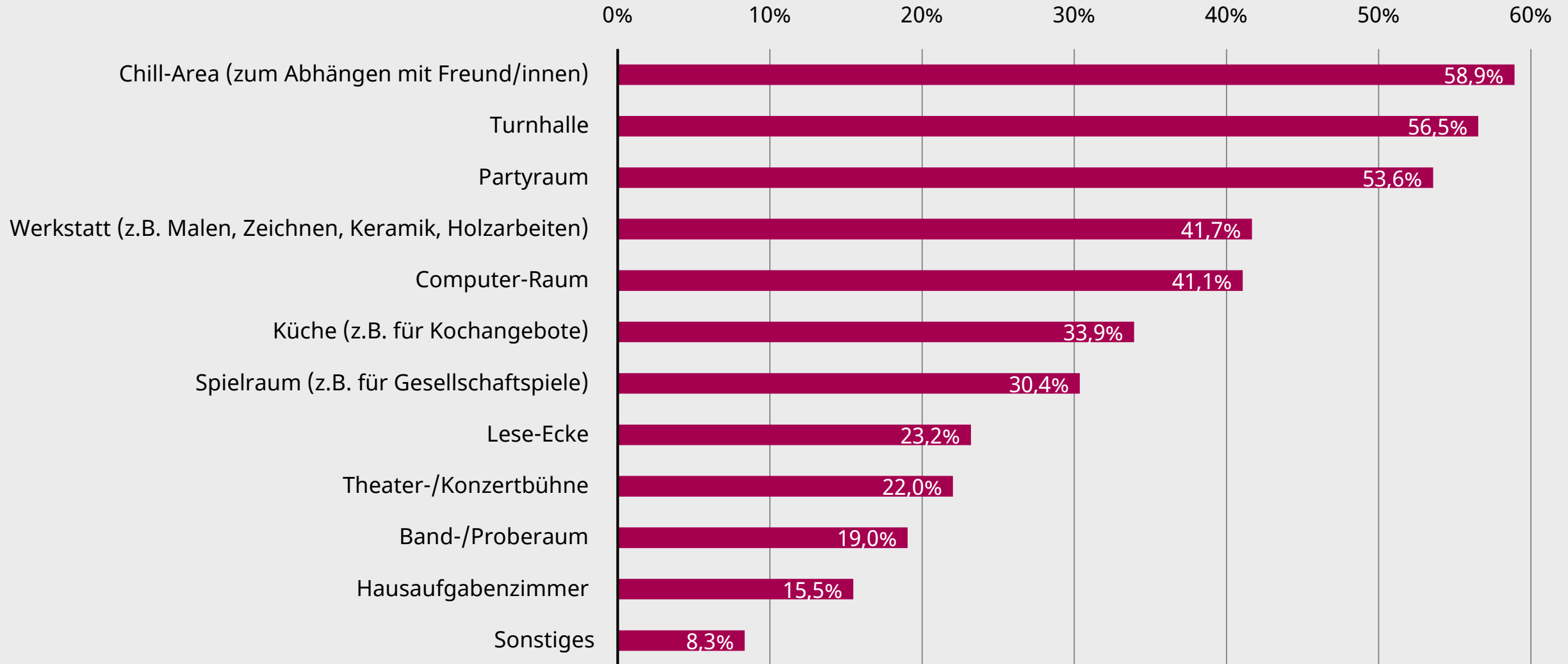
# Wunsch-Jugendtreff im Außenbereich

Was würde einen Kinder- und Jugendtreff in der Bahnstadt im Außenbereich für dich so interessant machen, dass du dort mit deinen Freund/innen hingehen würdest? (Mehrfachantworten möglich)



# Wunsch-Jugendtreff im Innenbereich

Was würde einen Kinder- und Jugendtreff in der Bahnstadt im Innenbereich für dich so interessant machen, dass du dort mit deinen Freund/innen hingehen würdest? (Mehrfachantworten möglich)



# Wünsche im Außen- und Innenbereich

## Top 3 im Außenbereich:

- Trampolin
- Tischtennisplatten
- Parkour-Anlage
- Outdoor-Spielgeräte

## Top 3 im Innenbereich:

- Chill-Area
- Turnhalle
- Partyraum

## Sonstige Bedarfe im Außenbereich (n=26):

- Sitzmöglichkeiten (3 Nennungen)
- Schaukel (3)
- Fahrradparkour (Mountainbike) (2)
- Slackline (2)

## Sonstige Bedarfe im Innenbereich (n=14):

- Gaming-Raum (2)
- Tanzraum (2)

# Impressum

Stadt Heidelberg  
Amt für Stadtentwicklung und Statistik  
Abteilung Bürgerbeteiligung  
Gaisbergstraße 11  
69115 Heidelberg  
Telefon 06221 58-21578  
jan.sichau@heidelberg.de

Stadt Heidelberg  
Kinder- und Jugendamt  
Kinder-, Jugend- und Familienförderung  
Plöck 2a  
69117 Heidelberg  
Telefon 06221 58-37971  
martino.carbotti@heidelberg.de

Fotos: Stadt Heidelberg  
Heidelberg, Mai 2024